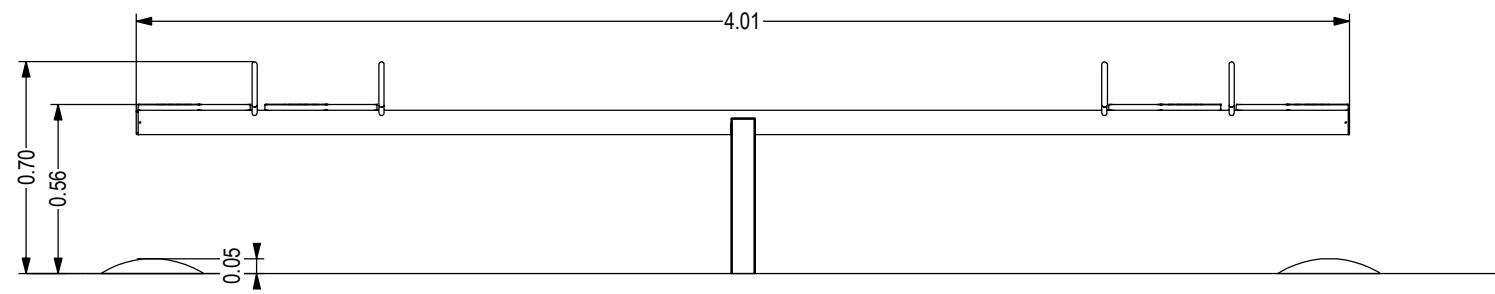
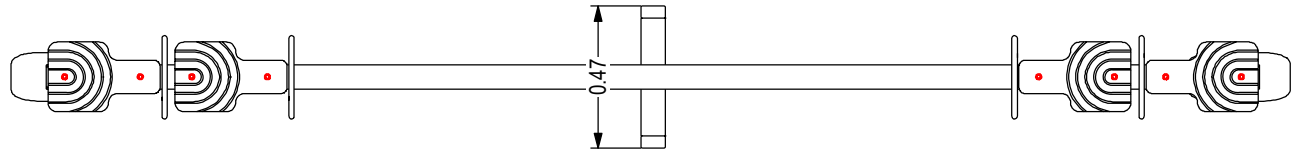



M1:33

	Ausführung (Design)	Einbautiefe (Mounting depth)	Größtes Teil (Largest part)	Schwerstes Teil (Heaviest part)
AH4-400-044-M02-0301	Erdanker für Beton (Ground anchor)	0,70 m	4,01 × 0,47 × 1,37 m	ca. 80 kg
AH4-400-044-M02-030H	Eingrabrahmen (Frame for burying)	0,40 m	4,01 × 0,68 × 1,11 m	ca. 115 kg



**PRODUKTZEICHNUNG**  
(PRODUCT DRAWING)

<b>Wippe - Comfort - 4-sitzig</b> Seesaw - Comfort - 4 seats	<b>ab 4 Jahre</b> 4 years up on Unverbindl. Altersempfehlung (Non-binding age recommendation)	<b>DIN A4 / M 1: 25</b> Maßangaben in Meter (Dimensions in meters)	M.J. 14.01.2020 Geändert (Amended)	
		<b>AH4-400-044-M02-0301 / 030H</b> <b>0,92 m</b> Max. freie Fallhöhe (Max. free fall height)	Bodenarten siehe "Wartungshinweise" (Soil types see "Maintenance Instructions")	